


Візуальні методи навчання

Скрайбінг

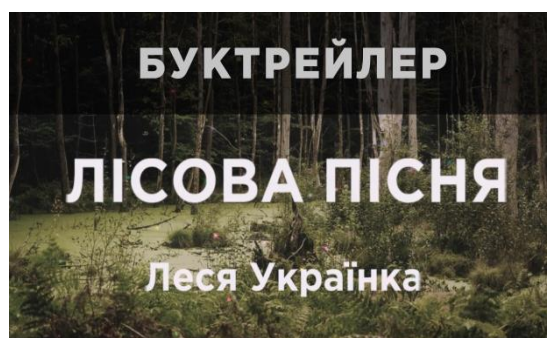
Скрайбінг – новітня техніка презентації, мова людини, що виступає, ілюструється «на льоту» малюнками фломастером на білій дошці (або аркуші паперу), виходить ніби «ефект паралельного слідування», коли ми й чуємо і бачимо приблизно одне і те ж, при цьому графічний ряд фіксується на ключових моментах. Фахівця в даній області прийнято називати скрайбером, а презентацію, яку він створює – скрайб.



Скрайбінг - це метод розповіді чи пояснення, що супроводжується паралельним створення схематичних малюнків, які відтворюють ключовий зміст сказаного. Завдяки залученню цього прийому можна, розповідаючи про будь-що, підкріплювати сказане графічно у максимально зрозумілому і привабливому для слухача форматі.

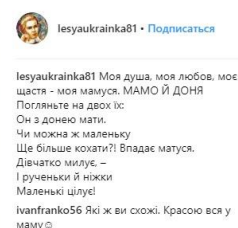
Буктрейлер

Це короткий відеоролик, що відтворює у довільній формі розповідь про певну книгу. Створюється за аналогією до трейлерів у кіно. Як правило, такий метод роботи використовують для підвищення зацікавленості до прочитання книги. Що важливо, буктрейлер може робити і вчитель, і учні, залежно від того, що є метою роботи. Найбільш цікава його особливість – у специфічній подачі інформації, здатної інтригувати.



Гіфки та соціальні мережі

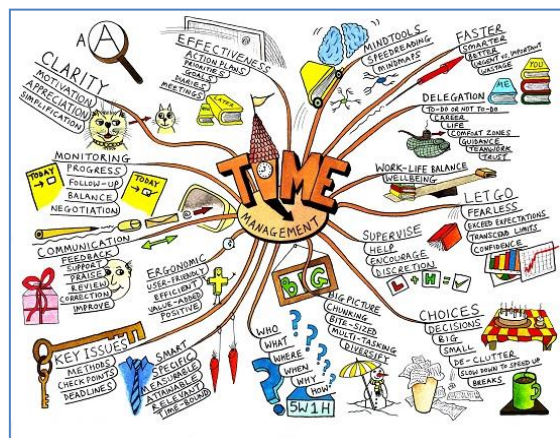
Оригінальний засіб осучаснення образів класиків світової та української літератури. Ви можете створити профіль письменника у соцмережі або уявне онлайн-листування двох митців, чи навіть розробити тематичні гіфки та емоджі! Це зовсім просто та водночас дуже цікаво. Проведення уроків у такому форматі дозволить школярам під час навчання використовувати зручні онлайн-інструменти, а також виявити власні творчі здібності та зробити видатних



особистостей з підручника трошки ближчими! Приклад, як би міг виглядати профіль Лесі Українки в Instagram

Інтелект-карти

Це універсальний спосіб організації інформації, адаптований для максимально продуктивного сприйняття мозком. Технологія вчить мислити у новій площині, залучаючи до активної роботи обидві півкулі мозку. Думки та висновки викладаються у зручному форматі, з довільним додаванням малюнків та інших допоміжних елементів. Найпопулярніша схема містить декілька складових: ключові слова з теми, графічні зображення, стрілки, що поєднують між собою різні блоки. Все це покликано формувати інтуїтивне сприйняття інформації.



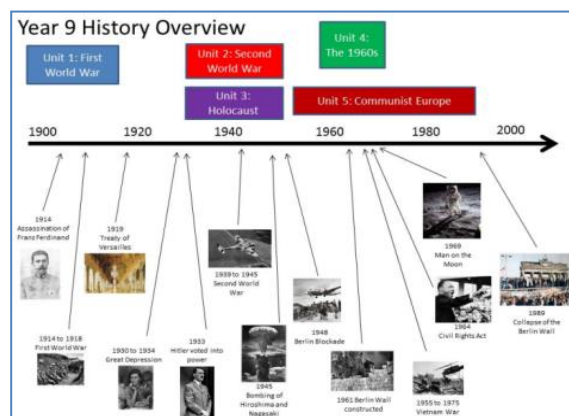
Інтерактивні книги та підручники

Це осучаснення звичного формату книг, яке стало можливим завдяки останнім здобуткам в ІТ сфері. У книзі текст доповнюється 3D моделями, аудіо, відеоматеріалами та тематичними анімаціями. Цікаво, що в Україні такий формат існує досить давно, а тепер набирає все більшої популярності.



Інтерактивні стрічки часу

Це динамічний спосіб вивчення хронологічного перебігу подій шляхом його візуалізації. Прийом не втрачає своєї актуальності на жодному з предметів. Створення таймлайну можна використовувати для перевірки знань та під час засвоєння нової теми.



Інтернет-меми

Це будь-яка інформація, подана лаконічно і дотепно, щоб привернути увагу користувачів інтернету. Вона відтворює певне ставлення до подій чи обставин. Найпопулярнішими є інтернет-меми у форматі зображення із влучним жартівливим текстовим поясненням. Тривалий час вважалося, що їх використовують у мережі тільки з



розважальною метою, проте доведено, що у навчанні вони теж є доволі ефективними.

Лепбук

Це саморобна інтерактивна папка чи зошит, де збираються і яскраво оформлюються різноманітні пізнавальні матеріали з певної теми, що вивчається. Головна перевага лепбука в тому, що він створюється власноруч і оформлюється за власним смаком - з додаванням різноманітних рухливих деталей, кишеньок, конвертиків, міні-книжечок чи інших елементів. Це дозволяє структурувати інформацію, активно долучатися до навчального процесу і виявляти творчі здібності школярів. Завдяки цьому процес пізнання стає дійсно захопливим!



Хмари слів

Хмара слів – це візуальне відтворення списку слів, категорій чи міток на єдиному спільному зображенні. За допомогою хмар слів можна візуалізувати термінологію з певної теми. Це сприяє швидкому запам'ятовуванню інформації. Хмару слів можна легко згенерувати власноруч, використавши спеціальні програми.

